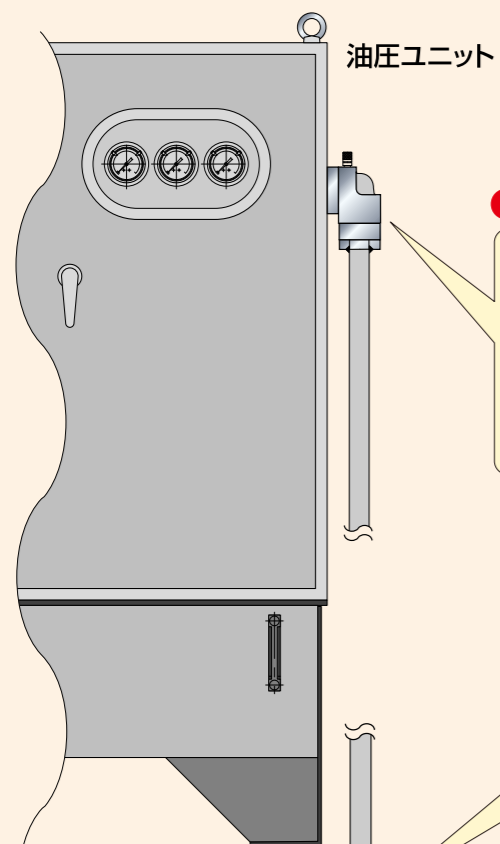


油圧ユニットの製作を当社に依頼されたお客様を対象に、製品のCADデータをご提供致します。



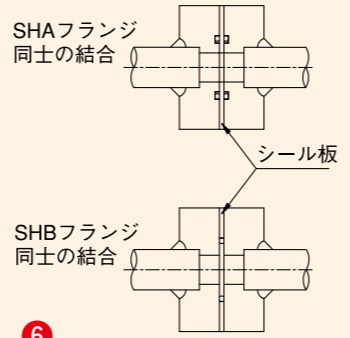
1 キューブエルボ

CEA-15-S/C CEB-15-S/C
CEA-20-S/C CEB-20-S/C
CEA-25-S/C CEB-25-S/C
CEA-32-S/C CEB-32-S/C
CEA-40-S/C CEB-40-S/C

S:ステンレス C:炭素鋼

2

口径	ベンダー R
15A	66
20A	81
25A	102
32A	130



6

SHフランジシール板

SP15AS SP15BS
SP20AS SP20BS
SP25AS SP25BS
SP32AS SP32BS

ステンレス

3

口径	a	50	100
15A	95	105	
20A	115	125	
25A	125	145	
32A	190	190	

4

口径	a
15A	200
20A	230
25A	270
32A	310

5 定尺パイプ 5.5m

パイプ仕様	口径	パイプ長さmm	フランジ組合せ
SUS304TP	15	5522	SHA+SHB
Sch80	20	5528	
	25	5528	
	32	5524	

11 パイプクランプ台セット

2連・4連・6連・8連・10連

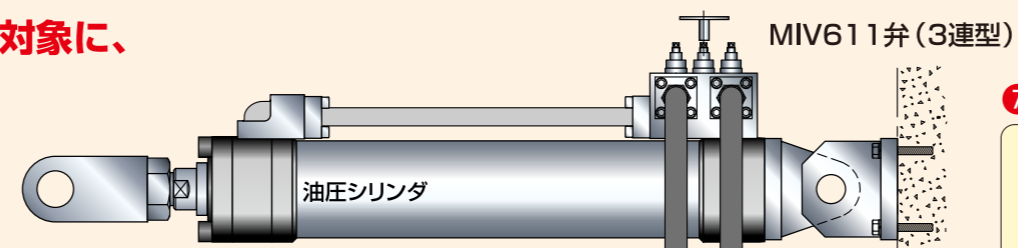
CLP2-15・20・25・32S
CLP4-15・20・25・32S
CLP6-15・20・25・32S
CLP8-15・20・25・32S
CLP10-15・20・25・32S

ステンレス

13 サドル

MIV611-220S/C MIV611-225S/C
MIV611-232S/C

S:ステンレス C:炭素鋼



7 高圧ホース

使用圧MPa	口径	最小曲げ半径mm	フランジ組合せ
14	15	95	SSA+SSB
	20	110	SHA+SHB
	25	140	SSA+SSA
21	15	110	SSA+SSB
	20	130	SHA+SHB
	25	180	SSA+SSA
32	240		

オプションで外装保護 (SUS) が付きます。

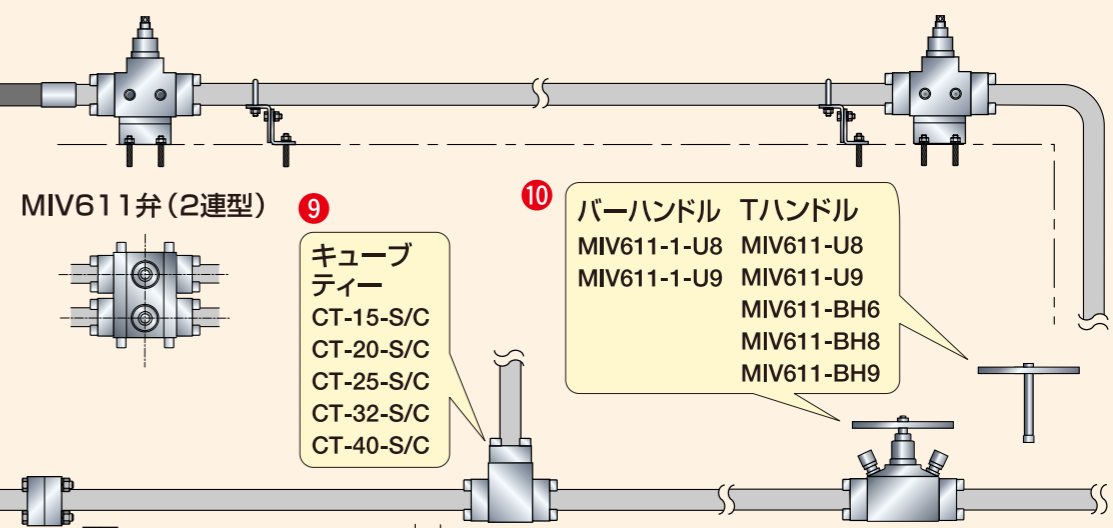
8

MIV611 1・2・3連型

MIV611-1-15/20/25/32/40F-S
MIV611-2-15/20/25/32F-S/C
MIV611-3-15/20/25/32/40F-S/C
MIV611-3-15/20/25/32/40GL-S/C
MIV611-3-15/20/25/32/40GR-S/C

小型MIV611 3連型

MIV611-M02/03T
MIV611 バイパス弁
MIV611-B01/B03/B04/B06
MIV611 バイパス付メンテ弁
MIV611-BM01/BM03/BM04/BM06



12 フランジ (SUS304)

SSA15-S SHA15-S SHB15-S
SSA20-S SHA20-S SHB20-S
SSA25-S SHA25-S SHB25-S
SSA32-S SHA32-S SHB32-S
SSA40-S

